

## Modelle Osnabrück-Bramsche



**Einbruchschutz:**  
Grad I nach Euro-Norm EN 1143-1

Empfohlen für die Aufbewahrung von:

- Kurzwaffen**
- Munition**
- Wertgegenständen**

**Produktbeschreibung**  
Modelle Osnabrück-Melle - Pistolenschränke.

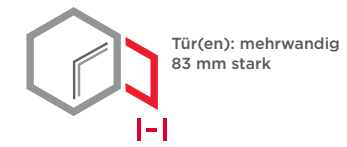
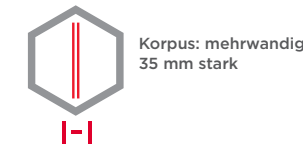
**Korpus:** mehrwandig 35 mm stark  
**Tür(en):** mehrwandig 83 mm stark  
**Verriegelung:** 4-seitig sperrend; dreiseitig über Riegelwerk. Scharnierseite gesichert durch ein Hintergreifprofil.

**Grundausrüstung**  
**Schloss:** Doppelbart-Hochsicherheitsschloss VdS-Klasse I mit 2 Schlüsseln (Länge 95 mm)  
**Beschlag/Griff:** Klappgriff 12 mm vorstehend (zzgl. zur Außentiefe)  
**Scharniere:** Außenliegende Scharniere  
**Türöffnungswinkel:** 180°  
**Bohrungen:** 1 Stk. im Boden  
**Lackierung:** RAL 7035 lichtgrau

## Modelle Osnabrück-Bramsche

Artikel	Modell	Außenmaße *			Innenmaße			Türdurchgang		Verankerung		Gewicht kg	Anzahl Fachböden	Anzahl Waffenhalter	Innen- tresor Höhe mm
		Höhe mm	Breite mm	Tiefe mm	Höhe mm	Breite mm	Tiefe mm	Höhe mm	Breite mm	Boden Anzahl	Rückwand Anzahl				
59300	Osnabrück-Bramsche	355	530	415	270	451	292	255	430	1	-	57	1	8	-
59301	Osnabrück-Bramsche	455	455	415	370	376	292	355	355	1	-	60	1	6+6 **	-
59302	Osnabrück-Bramsche	770	530	415	503	451	292	670	430	1	-	103	2	8+16 **	200
59303	Osnabrück-Bramsche	1120	530	415	703	451	292	1020	430	1	-	137	3	8+24**	350

\* ohne Scharnier, Griff und Beschlag \*\* lose



### Versicherungssumme

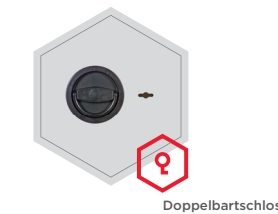
Die empfohlenen Versicherungssummen sind folgende:

- **privat bis 65.000,- €**
- **gewerblich bis 20.000,- €**


Bitte sprechen Sie hierzu mit Ihrem Versicherer. Je Versicherer, Risiko und Einsatzgebiet können die genannten Versicherungssummen variieren.

### Verschlussoptionen

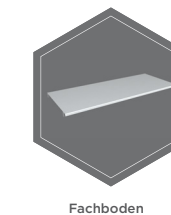
Standardverschluss



Optionale Verschlussvarianten gegen Mehrpreis



### Zubehörartikel gegen Aufpreis



### Zubehör - bzw. Ersatzteile



Gewichts-, Farb- und Maßangaben sind unverbindlich. Irrtum, Gewichts-, Maß- und Farbveränderungen vorbehalten. Geringe Gewichts-, Farb- und Maßabweichungen sind produktionsbedingt. Technische Änderungen vorbehalten. Tresore evtl. kopflastig, bei Inbetriebnahme entsprechende Sorgfalt gem. Einbauanleitung walten lassen. Piktogramme stehen symbolisch für die jeweiligen Merkmale.