

# Modell München Sendling



## Einbruchschutz: Grad I nach Euro-Norm EN 1143-1

**BESONDERHEIT** - Schlüsseltresore mit speziellen Schlüsselhaken-System. Rückwand, Tür und Seitenwände mit neuem Hakensystem. Das individuell einstellbare Hakensystem ermöglicht die unproblematische Unterbringung langer und dicker Schlüsselbünde, da die Haken sowohl in der Breite als auch in der Höhe verstellbar sind. Lieferung erfolgt ohne Haken.

Empfohlen für die Aufbewahrung von:

- **Schlüsseln**

## Produktbeschreibung

Modelle München Sendling - Schlüsseltresore.

- **Korpus:** mehrwandig 38 mm stark
- **Tür(en):** mehrwandig 84 mm stark
- **Verriegelung:** 4-seitig sperrend

## Grundausrüstung

- **Schloss:** Doppelbart-Hochsicherheitsschloss VdS-Klasse I mit 2 Schlüsseln (Länge 95 mm)
- **Beschlag/Griff:** Klappgriff flächenbündig
- **Scharniere:** Innenliegende Scharniere
- **Türöffnungswinkel:** 90°
- **Bohrungen:** 2 Stk. im Boden und 1 in der Rückwand
- **Lackierung:** RAL 7035 lichtgrau

## Versicherungssumme

Die empfohlenen Versicherungssummen sind folgende:

- **privat** bis 65.000,- € / mit EMA 130.000,- €
- **gewerblich** bis 20.000,- € / mit EMA 40.000,- €

Bitte sprechen Sie hierzu mit Ihrem Versicherer. Je Versicherer, Risiko und Einsatzgebiet können die genannten Versicherungssummen variieren.



# Modell München Sendling

Artikel	Modell	Außenmaße *			Innenmaße			Türdurchgang		Verankerung		Hakenanzahl	Gewicht
		Höhe mm	Breite mm	Tiefe mm	Höhe mm	Breite mm	Tiefe mm	Höhe mm	Breite mm	Boden Anzahl	Rückwand Anzahl	Anzahl	
15500	München Sendling	436	496	250	345	394	106	330	339	2	1	100	90
15501	München Sendling	636	496	250	545	394	106	530	339	2	1	150	115
15502	München Sendling	836	496	300	745	394	156	730	339	2	1	300	170
15503	München Sendling	1036	496	300	945	394	156	930	339	2	1	400	200
15504	München Sendling	1536	736	300	1445	634	156	1430	579	2	1	1000	355
15505	München Sendling	1836	736	300	1745	634	156	1730	579	2	1	1300	402

\* ohne Scharnier, Griff und Beschlag



Korpus: mehrwandig 38 mm stark



Tür(en): mehrwandig 84 mm stark

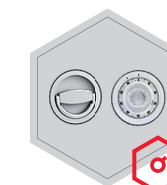
## Verschlussoptionen

Standardverschluss




Doppelbartschloss


Optionale Verschlussvarianten gegen Mehrpreis



Mechanisches Kombinationsschloss



Elektronisches Kombinationsschloss



Elektronisches Schloss kombiniert mit mechanischer Revision

## Zubehörartikel gegen Aufpreis



Haken




Schlüsselanhänger

## Farbe ohne Aufpreis



! Gewichts-, Farb- und Maßangaben sind unverbindlich. Irrtum, Gewichts-, Maß- und Farbveränderungen vorbehalten. Geringe Gewichts-, Farb- und Maßabweichungen sind produktionsbedingt. Technische Änderungen vorbehalten. Tresore evtl. kopflastig, bei Inbetriebnahme entsprechende Sorgfalt gem. Einbauanleitung walten lassen. Piktogramme stehen Symbolisch für die jeweiligen Merkmale.

Das Bild zeigt ein Beispiel für ein Schlüsseltresore - Art. 13012 Leipzig mit Sonderausstattung.

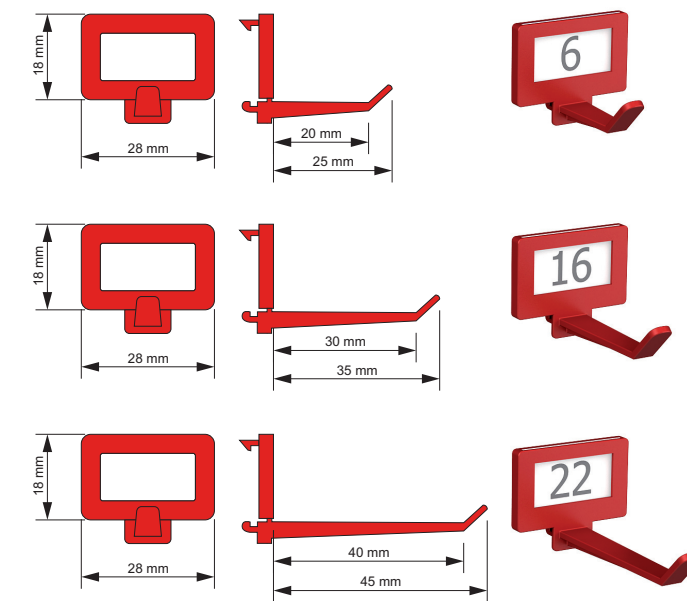
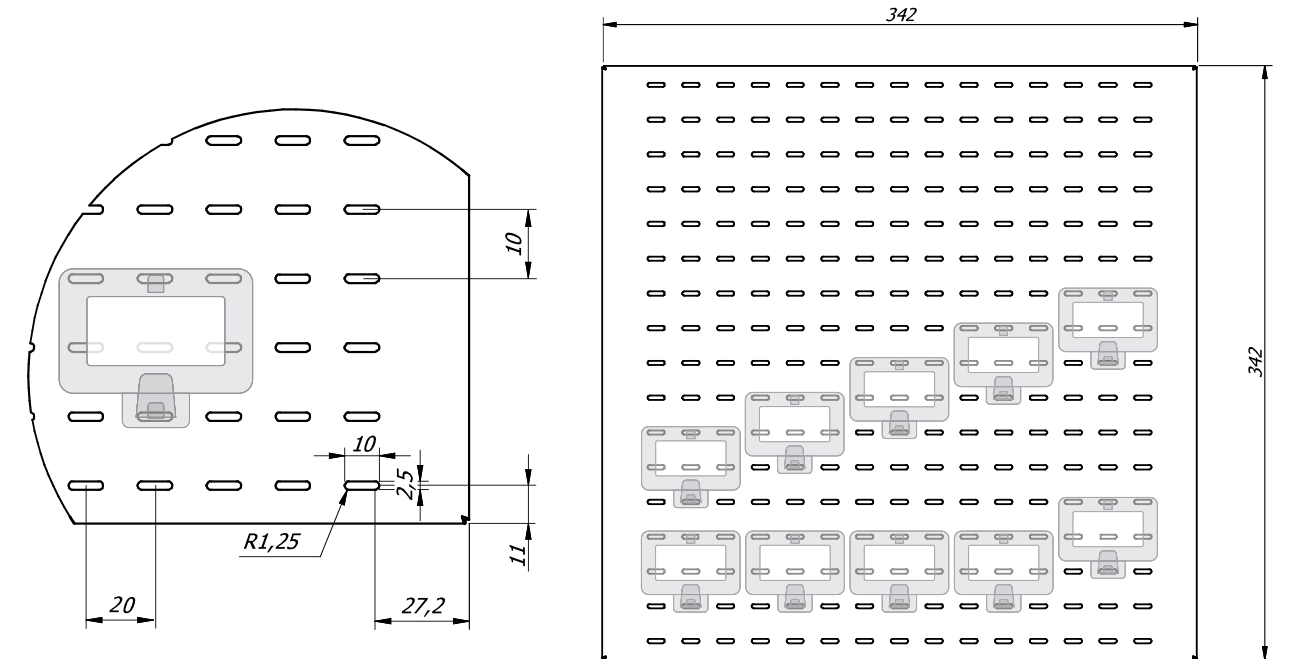


Artikel	Modell	Hakenleisten	Hakenanzahl	Zwischen - wände	Hakenanzahl
		Anzahl	pro Leiste	Anzahl	Anzahl
15500	München Sendling	-	-	0	100
15501	München Sendling	-	-	0	150
15502	München Sendling	-	-	1	300
15503	München Sendling	-	-	1	400
15504	München Sendling	-	-	1	1000
15505	München Sendling	-	-	1	1300

Optionale Haken und Schlüsselanhänger gegen Aufpreis

	blue	Art. 02532	Art. 02527		Art. 15023.00
	green	Art. 02531	Art. 02526		Art. 15023.01
	yellow	Art. 02530	Art. 02525		Art. 15023.02
	red	Art. 02533	Art. 02528		Art. 15023.03
	black	Art. 02534	Art. 02529		Art. 15023.04

Haken Montagesystem



Montageanleitung für Haken

