

# Modell München Riem



## Einbruchschutz: Grad I nach Euro-Norm EN 1143-1

**BESONDERHEIT** - Schlüsseltresore mit voll ausziehbaren Zwischenwänden, auf Präzisionsteleskopauszügen laufend. Modelle mit Auszugstafeln mit 10er Hakenleisten. Hakenleisten stufenlos verstellbar, farbig und nicht nummeriert.

Empfohlen für die Aufbewahrung von:

- **Schlüsseln**

## Produktbeschreibung

Modelle München Riem - Schlüsseltresore.

**Korpus:** mehrwandig 38 mm stark  
**Tür(en):** mehrwandig 84 mm stark  
**Verriegelung:** 4-seitig sperrend

## Grundausrüstung

**Schloss:** Doppelbart-Hochsicherheitsschloss VdS-Klasse I mit 2 Schlüsseln (Länge 95 mm)  
**Beschlag/Griff:** Klappgriff flächenbündig  
**Scharniere:** Innenliegende Scharniere  
**Türöffnungswinkel:** 90°  
**Bohrungen:** 2 Stk. im Boden  
**Lackierung:** RAL 7035 lichtgrau

## Versicherungssumme

Die empfohlenen Versicherungssummen sind folgende:

- **privat** bis 65.000,- € / mit EMA 130.000,- €
- **gewerblich** bis 20.000,- € / mit EMA 40.000,- €

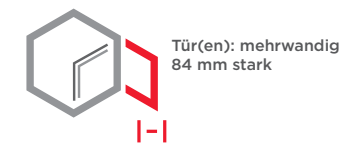
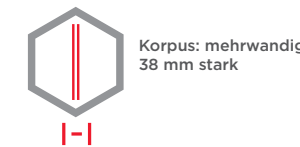
Bitte sprechen Sie hierzu mit Ihrem Versicherer. Je Versicherer, Risiko und Einsatzgebiet können die genannten Versicherungssummen variieren.



# Modell München Riem

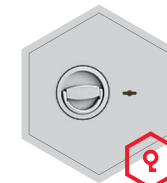
Artikel	Modell	Außenmaße *			Innenmaße			Türdurchgang		Verankerung		Hakenanzahl	Gewicht
		Höhe mm	Breite mm	Tiefe mm	Höhe mm	Breite mm	Tiefe mm	Höhe mm	Breite mm	Boden Anzahl	Rückwand Anzahl	Anzahl	kg
16000	München Riem	636	496	500	545	424	381	530	354	2	0	270	170
16001	München Riem	836	496	500	745	424	381	730	354	2	0	450	200
16002	München Riem	1036	496	500	945	424	381	930	354	2	0	630	260
16003	München Riem	736	736	500	645	664	381	630	594	2	0	900	260
16004	München Riem	836	736	500	745	664	381	730	594	2	0	1050	275
16005	München Riem	1036	736	500	945	664	381	930	594	2	0	1500	325
16006	München Riem	1236	736	500	1145	664	381	1130	594	2	0	1950	390
16007	München Riem	1536	736	500	1445	664	381	1430	594	2	0	2890	475
16008	München Riem	1536	736	500	1445	664	381	1430	594	2	0	3230	490
16009	München Riem	1836	736	500	1745	664	381	1730	594	2	0	3570	630
16010	München Riem **	1836	1200	500	1745	1132	381	1730	1022	2	0	5040	800

\* ohne Scharnier, Griff und Beschlag \*\* 2-flügelige Tür



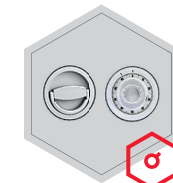
## Verschlussoptionen

Standardverschluss

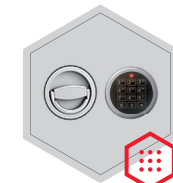


Doppelbartschloss

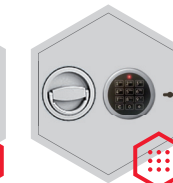
Optionale Verschlussvarianten gegen Mehrpreis



Mechanisches Kombinationsschloss



Elektronisches Kombinationsschloss

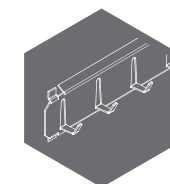


Elektronisches Schloss kombiniert mit mechanischer Revision

## Zubehörtartikel gegen Aufpreis



Schlüsselanhänger



Hakenleisten



Teleskopauszugstafel, vorbereitet für Haken

## Farbe ohne Aufpreis



! Gewichts-, Farb- und Maßangaben sind unverbindlich. Irrtum, Gewichts-, Maß- und Farbveränderungen vorbehalten. Geringe Gewichts-, Farb- und Maßabweichungen sind produktionsbedingt. Technische Änderungen vorbehalten. Tresore evtl. kopflastig, bei Inbetriebnahme entsprechende Sorgfalt gem. Einbauanleitung walten lassen. Piktogramme stehen Symbolisch für die jeweiligen Merkmale.

Das Bild zeigt ein Beispiel für ein Schlüsseltresore – Art. 16101 Düsseldorf Mettman Ratingen



Optionale Schlüsselanhänger gegen Aufpreis



Color	Art. 15023.00	Art. 15023.01	Art. 15023.02	Art. 15023.03	Art. 15023.04
blue	Art. 15023.00				
green		Art. 15023.01			
yellow			Art. 15023.02		
red				Art. 15023.03	
black					Art. 15023.04

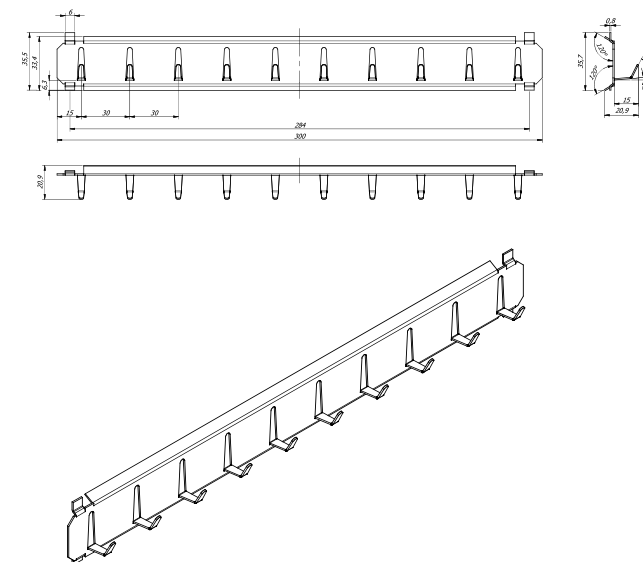
Artikel	Modell	Hakenleisten			Hakenanzahl pro Leiste			Zwischen - wände Anzahl	Hakenanzahl
		Rückwand Anzahl	Tür Anzahl	Zwischenwand Anzahl	Rückwand Anzahl	Tür Anzahl	Zwischenwand Anzahl		
16000	München Riem	-	-	6 (3*)	-	-	10	5	270
16001	München Riem	-	-	10 (5*)	-	-	10	5	450
16002	München Riem	-	-	14 (7*)	-	-	10	5	630
16003	München Riem	-	-	12 (6*)	-	-	10	8	900
16004	München Riem	-	-	14 (7*)	-	-	10	8	1050
16005	München Riem	-	-	20 (10*)	-	-	10	8	1500
16006	München Riem	-	-	26 (13*)	-	-	10	8	1950
16007	München Riem	-	-	34 (17*)	-	-	10	9	2890
16008	München Riem	-	-	38 (19*)	-	-	10	9	3230
16009	München Riem	-	-	42 (21*)	-	-	10	9	3570
16010	München Riem	-	-	42 (21*)	-	-	10	13	5040

\* Zwischenwand einseitig mit Hakenleisten bestückt (auf der Scharnierseite)

### Hakenleisten

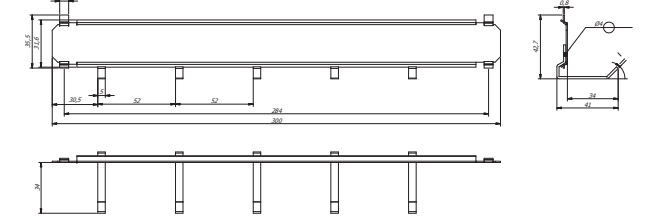
Standard

Art. 02010

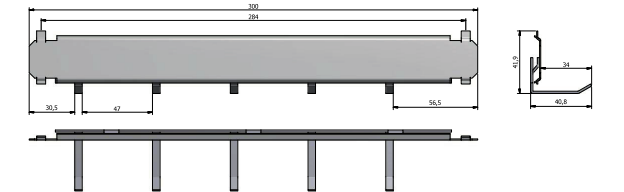


Optionale Hakenleisten gegen Mehrpreis

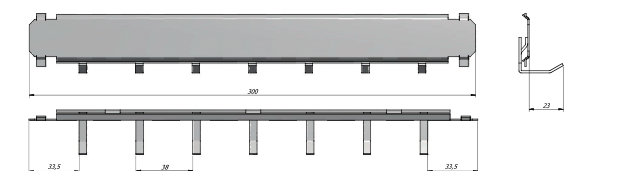
Art. 02011



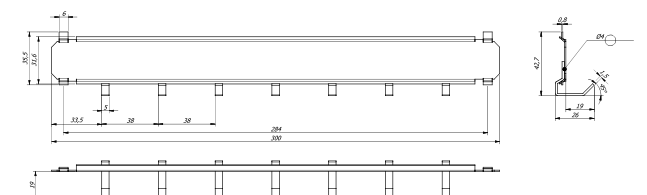
Art. 02012



Art. 02013



Art. 02014



### Leisten

